

PROVINCIA DI FIRENZE
CITTÀ DI FIGLINE E INCISA VALDARNO

**OPERE DI COMPLETAMENTO DEL FABBRICATO OSPITANTE SALA
POLIVALENTE E BIBLIOTECA COMUNALE IN PIAZZALE MAZZANTI, LOC.
FIGLINE E INCISA VALDARNO (FI)**



DATI GENERALI

COMMITTENTE:	COMUNE DI FIGLINE E INCISA VALDARNO
PROGETTAZIONE OPERE EDILI:	STUDIO ASSOCIATO FABRICA PROGETTI ING. EMILIANO COLONNA
PROGETTAZIONE IMPIANTI ELETTRICI:	M&E SRL ING. ALESSANDRO PANICHI
PROGETTAZIONE IMPIANTI MECCANICI:	ING. LEONARDO NANNINI
PROGETTAZIONE ACUSTICA E ANTINCENDIO:	ARCH. FRANCESCA FANTINI
COORDINATORE PER LA PROGETTAZIONE:	STUDIO ASSOCIATO FABRICA PROGETTI ING. EMILIANO COLONNA
COORDINATORE PER L'ESECUZIONE:	ING. EMILIANO COLONNA
DIRETTORE DEI LAVORI:	ING. EMILIANO COLONNA

CONTENUTO: **RELAZIONE FOTOGRAFICA STATO ATTUALE**

EDIZIONE 01: 08 APRILE 2022

ELABORATO N.: **22015E-R-02**

RELAZIONE FOTOGRAFICA

Sommario

1. FOTOGRAFIA AEREA DELL'EDIFICIO OGGETTO DI INTERVENTO.....	3
2. PLANIMETRIA CON INDICAZIONE DEI PUNTI DI RIPRESA FOTOGRAFICI.....	3
3. DOCUMENTAZIONE FOTOGRAFICA STATO DEI LUOGHI.....	4
3.1 ESTERNI	4
3.2 INTERNI.....	11
4. PLANIMETRIA CON INDICAZIONE DEGLI INFISSI.....	21

01	Emissione	MPL	MPL	EC
ED.	DESCRIZIONE	Eseguito	Controllato	Approvato

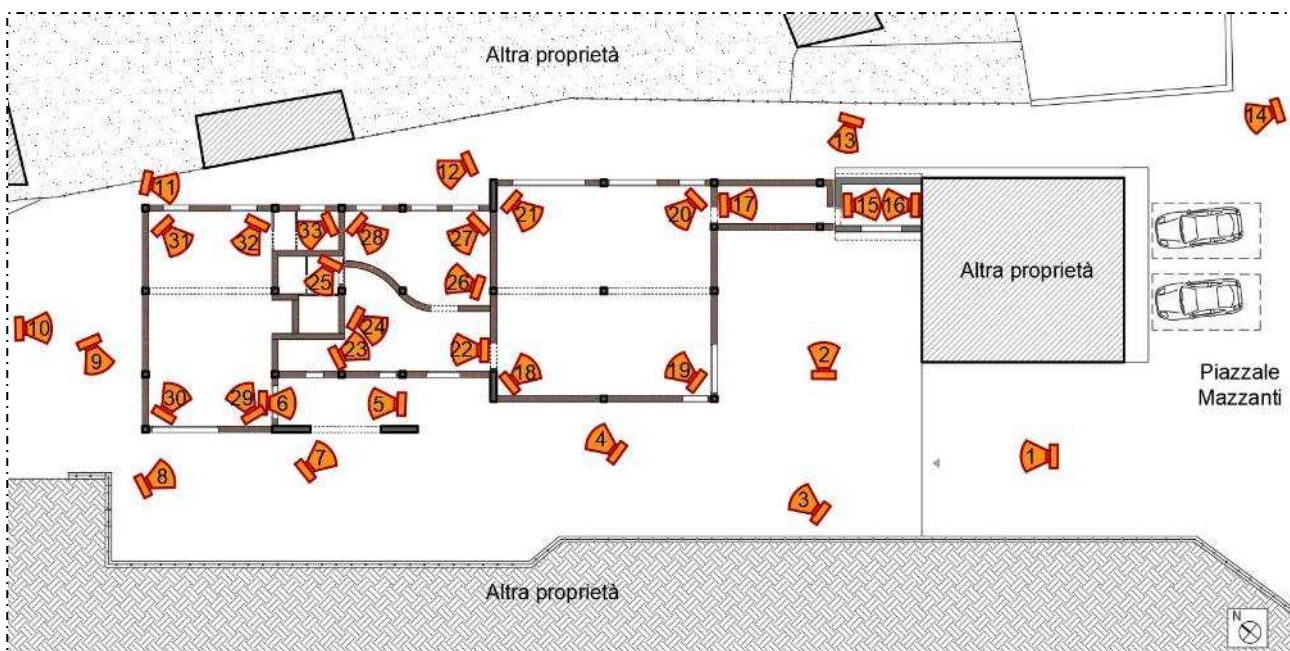
RELAZIONE FOTOGRAFICA

1. FOTOGRAFIA AEREA DELL'EDIFICIO OGGETTO DI INTERVENTO



Fotografia aerea dell'edificio oggetto di intervento (riquadro in rosso).

2. PLANIMETRIA CON INDICAZIONE DEI PUNTI DI RIPRESA FOTOGRAFICI



Planimetria con indicazione dei punti di presa fotografici.

RELAZIONE FOTOGRAFICA

3. DOCUMENTAZIONE FOTOGRAFICA STATO DEI LUOGHI

3.1 ESTERNI



Foto 1



Foto 2

RELAZIONE FOTOGRAFICA



Foto 3



Foto 4

RELAZIONE FOTOGRAFICA



Foto 5



Foto 6

RELAZIONE FOTOGRAFICA



Foto 7



Foto 8

RELAZIONE FOTOGRAFICA



Foto 9



Foto 10

RELAZIONE FOTOGRAFICA



Foto 11



Foto 12

RELAZIONE FOTOGRAFICA



Foto 13



Foto 14

RELAZIONE FOTOGRAFICA

3.2 INTERNI



Foto 15: Ripostiglio esistente



Foto 16: Ripostiglio esistente

RELAZIONE FOTOGRAFICA



Foto 17: Nuovo ripostiglio



Foto 18: Sala lettura grande

RELAZIONE FOTOGRAFICA



Foto 19: Sala lettura grande



Foto 20: Sala lettura grande

RELAZIONE FOTOGRAFICA



Foto 21: Sala lettura grande



Foto 22: Ingresso

RELAZIONE FOTOGRAFICA



Foto 23: Ingresso



Foto 24: Ingresso

RELAZIONE FOTOGRAFICA



Foto 25: Antibagno biblioteca



Foto 26: Sala lettura piccola

RELAZIONE FOTOGRAFICA



Foto 27: Sala lettura piccola



Foto 28: Sala lettura piccola

RELAZIONE FOTOGRAFICA



Foto 29: Sala polivalente



Foto 30: Sala polivalente

RELAZIONE FOTOGRAFICA



Foto 31: Sala polivalente



Foto 32: Sala polivalente

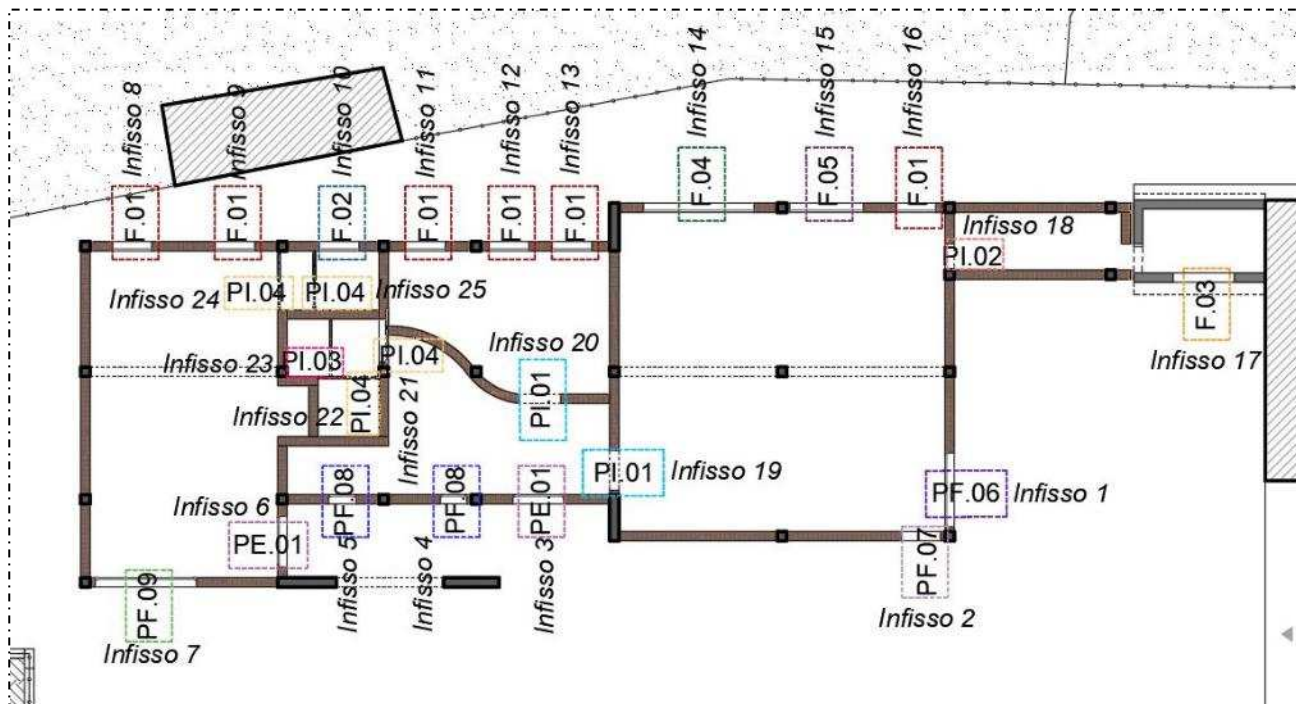
RELAZIONE FOTOGRAFICA



Foto 33: Servizi igienici sala polivalente

RELAZIONE FOTOGRAFICA

4. PLANIMETRIA CON INDICAZIONE DEGLI INFISSI



Planimetria con indicazione degli infissi.



Foto 34: Infisso 1

RELAZIONE FOTOGRAFICA



Foto 35: Infisso 2



Foto 36: Infisso 3

RELAZIONE FOTOGRAFICA



Foto 37: Infisso 4



Foto 38: Infisso 5

RELAZIONE FOTOGRAFICA



Foto 39: Infisso 6



Foto 40: Infisso 7

RELAZIONE FOTOGRAFICA




Foto 41: Infisso 8




Foto 42: Infisso 9

RELAZIONE FOTOGRAFICA



Foto 43: Infisso 10




Foto 44: Infisso 11

RELAZIONE FOTOGRAFICA



Foto 45: Infisso 12



Foto 46: Infisso 13

RELAZIONE FOTOGRAFICA



Foto 47: Infisso 14




Foto 48: Infisso 15

RELAZIONE FOTOGRAFICA



Foto 49: Infisso 16



Foto 50: Infisso 17

RELAZIONE FOTOGRAFICA



Foto 51: Infisso 18



Foto 52: Infisso 20

RELAZIONE FOTOGRAFICA



Foto 53: Infisso 21



Foto 54: Infisso 22 e Infisso 23

RELAZIONE FOTOGRAFICA



Foto 55: Infitto 24




Foto 56: Infitto 25