
COMUNE DI FIGLINE E INCISA VALDARNO

PROVINCIA DI FIRENZE


RELAZIONE DELL'ORGANO DI REVISIONE SULLA
PROPOSTA DI DELIBERAZIONE CONSILIARE E SULLO
SCHEMA DI BILANCIO CONSOLIDATO

L'Organo di Revisione

Massimo Meozzi

Daniela Lencioni

Paolo Buchignani

1


Indice

1. Introduzione	4
2. Stato Patrimoniale consolidato	7
2.1. Analisi dello Stato patrimoniale attivo.....	8
2.2. Analisi dello Stato Patrimoniale passivo	14
3. Conto economico consolidato	18
4. Relazione sulla gestione consolidata e nota integrativa.....	25
5. Osservazioni.....	26
6. Conclusioni.....	26

Comune di Figline e Incisa Valdarno

Verbale n. 88 del 18/09/2019

Relazione sul bilancio consolidato esercizio 2018

L'Organo di revisione, esaminato lo schema di bilancio consolidato 2018, composto da Conto Economico consolidato, Stato patrimoniale consolidato, Relazione sulla gestione consolidata contenente la nota integrativa e la proposta di deliberazione consiliare di approvazione del bilancio consolidato, e operando ai sensi e nel rispetto:

- del D.lgs. 18 agosto 2000, n. 267 «Testo unico delle leggi sull'ordinamento degli enti locali» ed in particolare dell'art.233-bis e dell'art. 239 comma 1, lett. d-bis;
- del D.lgs. 23 giugno 2011 n.118 e dei principi contabili in particolare dell'allegato 4/4 "Principio contabile applicato concernente il bilancio consolidato";
- degli schemi di cui all'allegato 11 al D.lgs.118/2011;
- dello statuto e del regolamento di contabilità;
- dei principi di vigilanza e controllo dell'organo di revisione degli enti locali approvati dal Consiglio nazionale dei dottori commercialisti ed esperti contabili;*

approva

l'allegata relazione sulla proposta di deliberazione consiliare di approvazione del bilancio consolidato e sullo schema di bilancio consolidato per l'esercizio finanziario 2018 del Comune di Figline e Incisa Valdarno che forma parte integrante e sostanziale del presente verbale.



Figline e Incisa Valdarno, lì 18/09/2019

L'organo di revisione

Massimo Meozzi

Daniela Lencioni

Paolo Buchignani

 ³ 

1. Introduzione

I sottoscritti Massimo Meozzi, Daniela Lencioni (che assiste da remoto) e Paolo Buchignani revisori nominati con delibera dell'organo consiliare n. 24 del 13.03.2017;

Premesso

- che con deliberazione consiliare n. 55 del 04/04/2019 è stato approvato il rendiconto della gestione per l'esercizio 2018 e che questo Organo con relazione del 11.04.2019 ha espresso parere positivo al rendiconto della gestione per l'esercizio 2018 ;
- che in data 17.09.2019 l'Organo ha ricevuto lo schema del bilancio consolidato per l'esercizio 2018 completo di:
 - a) Conto Economico consolidato;
 - b) Stato Patrimoniale consolidato;
 - c) Relazione sulla Gestione Consolidata contenente la nota integrativa;
- che con delibera n. 237 del 31.12.2018 e n. 125 del 07.08.2019 la Giunta Comunale ha approvato l'elenco dei soggetti che compongono il perimetro di consolidamento per l'anno 2018 e l'elenco dei soggetti componenti il Gruppo Amministrazione Pubblica (di seguito "GAP") compresi nel bilancio consolidato ;
- che l'Ente con appositi atti ha comunicato agli organismi, alle aziende e alle società l'inclusione delle stesse nel perimetro di consolidamento, ha trasmesso a ciascuno di tali enti l'elenco degli enti compresi nel consolidato e ha preventivamente impartito le direttive necessarie al fine di rendere possibile la predisposizione del bilancio consolidato;
- che l'Organo di revisione ha preso in esame la documentazione, le carte di lavoro, i prospetti afferenti il bilancio consolidato dell'ente;

Visti

- la normativa relativa all'armonizzazione dei sistemi contabili e degli schemi di bilancio di cui al D. Lgs. 118/2011;
- il principio contabile applicato allegato 4/4 al D. Lgs. 11/2011 (di seguito il principio 4/4) e il principio OIC n.17 emanato dall'Organismo Italiano di contabilità;
- la proposta di deliberazione da sottoporre all'esame del Consiglio Comunale, avente ad oggetto "Bilancio consolidato 2018 del Comune di Figline e Incisa Valdarno: Approvazione",

Dato atto che

- il Comune di Figline e Incisa Valdarno ha individuato l'area di consolidamento, analizzando le fattispecie rilevanti previste dal principio e la Giunta Comunale con delibere n. 237 del 31.12.2018 e n. 125 del 07.08.2019 ha individuato il Gruppo Comune di Figline e Incisa Valdarno e il perimetro dell'area di consolidamento;
- nell'applicazione dei criteri per stabilire la composizione dell'area di consolidamento il Comune di Figline e Incisa Valdarno ha provveduto a individuare la soglia di rilevanza da



confrontare con i parametri societari indicati alla lett. a) del punto 3.1 del principio 4/4;

- le soglie di rilevanza dei parametri, come desunti dallo Stato Patrimoniale e dal Conto economico del Comune con le proprie Istituzioni, sono le

anno 2018	<i>Totale attivo</i>	<i>Patrimonio netto</i>	<i>Ricavi caratteristici</i>
Comune di Figline e Incisa Valdarno	121.008.968,45	67.394.473,60	24.239.231,46
SOGLIA DI RILEVANZA (3%)	3.630.269,05	2.021.834,21	727.176,94

Tenuto conto che:

- sono state considerate irrilevanti, in ogni caso, le quote di partecipazione inferiori all'1% del capitale dell'ente o società partecipati; mentre, sono stati considerati sempre rilevanti gli enti e le società partecipati titolari di affidamento diretto da parte del Comune e/o dei componenti del Gruppo Amministrazione Pubblica, a prescindere dalla quota di partecipazione, gli enti e le società totalmente partecipati dal Comune e le società in house;
- la valutazione di irrilevanza è stata formulata sia con riferimento al singolo ente o società, sia all'insieme degli enti e delle società ritenuti scarsamente significativi;
- Risultano pertanto inclusi nell'area di consolidamento del Gruppo Amministrazione Pubblica del Comune di Figline e Incisa Valdarno i seguenti soggetti giuridici:

Ente/Società	Tipologia	% partecipazione
Casa S.p.a.	Società partecipata	1,5%
Farmavaldarno s.p.a.	Società controllata	77,44%
Autorità Idrica Toscana (AIT)	Ente strumentale partecipato	0,58%
ATO Toscana Rifiuti	Ente strumentale partecipato	1,03%
ASP Centro Residenziale "Ludovico Martelli"	Ente strumentale partecipato	

Ai fini della verifica della correttezza e delle motivazioni oggetto dell'inclusione e dell'esclusione dall'area di consolidamento si rinvia a quanto esposto in Allegato 1, rilevando al riguardo che la soc. Publicacqua SpA, seppur affidataria del servizio idrico non risulta all'interno del GAP in quanto non controllata dall'Ente.



Tutto quanto sopra premesso, l'Organo di Revisione verifica e prende atto che:

L'Organo di revisione rileva che per gli organismi compresi nel perimetro di consolidamento l'aggregazione dei valori contabili è stata operata con il metodo proporzionale ad eccezione della società controllata Farmavaldarno e dell'Ente strumentale controllato ASP Centro Residenziale Martelli, per le quali è stato applicato il metodo proporzionale.

L'Organo di revisione nei paragrafi che seguono

PRESENTA

i risultati dell'analisi e le considerazioni sul Bilancio Consolidato dell'esercizio 2018 del Comune di Figline e Incisa Valdarno.

 ⁶ 

2. Stato Patrimoniale consolidato

Nella tabella che segue sono riportati i principali dati aggregati dello Stato Patrimoniale consolidato dell'esercizio 2018 con evidenza delle variazioni rispetto all'esercizio precedente :

STATO PATRIMONIALE CONSOLIDATO (ATTIVO)	Bilancio consolidato Anno 2018 (a)	Bilancio consolidato Anno 2017 (b)	Differenze (a-b)
TOTALE CREDITI vs PARTECIPANTI (A)	-	-	-
Immobilizzazioni Immateriali	2.673.428,96	2.591.942,57	81.486,39
Immobilizzazioni Materiali	95.800.141,47	95.076.441,14	723.700,33
Immobilizzazioni Finanziarie	6.610.256,50	6.449.866,64	160.389,86
TOTALE IMMOBILIZZAZIONI (B)	105.083.826,93	104.118.250,35	965.576,58
Rimanenze	626.694,00	674.679,00	- 47.985,00
Crediti	6.365.063,17	8.125.078,11	- 1.760.014,94
Attività finanziarie che non costituiscono immobilizzi	-	201.000,00	- 201.000,00
Disponibilità liquide	15.080.710,09	12.571.517,26	2.509.192,83
TOTALE ATTIVO CIRCOLANTE (C)	22.072.467,26	21.572.274,37	500.192,89
RATEI E RISCONTI (D)	30.879,04	27.089,26	3.789,78
TOTALE DELL'ATTIVO	127.187.173,23	125.717.613,98	1.469.559,25

STATO PATRIMONIALE CONSOLIDATO (PASSIVO)	Bilancio consolidato Anno 2018 (a)	Bilancio consolidato Anno 2017 (b)	Differenze (a-b)
PATRIMONIO NETTO (A)	70.249.595,15	67.614.375,93	2.635.219,22
FONDI PER RISCHI ED ONERI (B)	645.383,38	496.858,06	148.525,32
TRATTAMENTO DI FINE RAPPORTO (C)	431.243,34	424.267,44	6.975,90
DEBITI (D)	16.877.909,10	18.624.605,69	- 1.746.696,59
RATEI E RISCONTI E CONTRIBUTI AGLI INVESTIMENTI (E)	38.983.042,26	38.557.506,86	425.535,40
TOTALE DEL PASSIVO	127.187.173,23	125.717.613,98	1.469.559,25
CONTI D'ORDINE	4.651.229,98	5.551.072,46	303.899,28



Analisi dello Stato patrimoniale attivo

Di seguito si analizzano nel dettaglio i dati dello Stato Patrimoniale attivo:

Crediti verso partecipanti

Il valore complessivo alla data del 31.12.2018 è pari a zero ed è pari ai valori aggregati dei soggetti rientranti nel consolidamento

Immobilizzazioni immateriali

Il dettaglio delle immobilizzazioni immateriali è riportato nella seguente tabella:

STATO PATRIMONIALE CONSOLIDATO (ATTIVO)		Anno 2018	Anno 2017
	B) IMMOBILIZZAZIONI		
I	Immobilizzazioni immateriali	2.673.428,96	2.591.942,57
1	costi di impianto e di ampliamento	-	-
2	costi di ricerca sviluppo e pubblicità	427,95	504,51
3	diritti di brevetto ed utilizzazione opere dell'ingegno	501.602,41	437.102,26
4	concessioni, licenze, marchi e diritti simile	280,77	3.665,52
5	avviamento	2.046.830,00	2.071.197,00
6	immobilizzazioni in corso ed acconti	7.424,92	7.424,92
9	altre	116.862,91	72.048,36
	Totale immobilizzazioni immateriali	2.673.428,96	2.591.942,57

Immobilizzazioni materiali

Il dettaglio delle immobilizzazioni materiali è riportato nella seguente tabella:

		STATO PATRIMONIALE CONSOLIDATO (ATTIVO)	Anno 2018	Anno 2017
		Immobilizzazioni materiali (*)		
II	1	Beni demaniali	34.974.531,96	34.902.836,57
	1.1	Terreni	460.301,98	415.281,98
	1.2	Fabbricati	3.986.476,67	3.840.734,93
	1.3	Infrastrutture	30.412.648,11	30.527.704,84
	1.9	Altri beni demaniali	115.105,20	119.114,82
III	2	Altre immobilizzazioni materiali (*)	39.297.143,18	39.187.561,01
	2.1	Terreni	9.893.708,01	9.933.542,60
	a	<i>di cui in leasing finanziario</i>	-	-
	2.2	Fabbricati	27.071.523,46	26.963.733,86
	a	<i>di cui in leasing finanziario</i>	-	-
	2.3	Impianti e macchinari	156.052,62	198.242,65
	a	<i>di cui in leasing finanziario</i>	-	-
	2.4	Attrezzature industriali e commerciali	383.662,68	312.498,60
	2.5	Mezzi di trasporto	90.493,68	116.708,09
	2.6	Macchine per ufficio e hardware	157.361,35	196.159,32
	2.7	Mobili e arredi	269.082,90	237.269,44
	2.8	Infrastrutture	523.820,72	503.311,14
	2.99	Altri beni materiali	751.437,76	726.095,31
	3	Immobilizzazioni in corso ed acconti	21.528.466,33	20.986.043,56
		Totale immobilizzazioni materiali	95.800.141,47	95.076.441,14

(*) con separata indicazione degli importi relativi a beni indisponibili

Immobilizzazioni finanziarie

Il dettaglio delle immobilizzazioni finanziarie è riportato nella seguente tabella:

STATO PATRIMONIALE CONSOLIDATO (ATTIVO)			Anno 2018	Anno 2017
IV		<u>Immobilizzazioni Finanziarie (*)</u>		
	1	Partecipazioni in	6.364.254,60	6.209.470,58
	a	<i>imprese controllate</i>	65.000,00	-
	b	<i>imprese partecipate</i>	-	96.448,77
	c	<i>altri soggetti</i>	6.299.254,60	6.113.021,81
	2	Crediti verso	67.024,90	240.396,06
	a	altre amministrazioni pubbliche	-	2.295,80
	b	<i>imprese controllate</i>	-	-
	c	<i>imprese partecipate</i>	-	-
	d	<i>altri soggetti</i>	67.024,90	238.100,26
	3	Altri titoli	178.977,00	-
		Totale immobilizzazioni finanziarie	6.610.256,50	6.449.866,64
* con separata indicazione degli importi esigibili entro l'esercizio successivo				

Si rileva che il valore aggregato delle immobilizzazioni finanziarie è influenzato dalle scritture di consolidamento che hanno comportato l'eliminazione dal Bilancio Consolidato dei valori delle Partecipazioni inserite nel bilancio della Capogruppo. In particolare è stata elisa la quota della partecipazione nella controllata Farmavalarno per euro 2.203.514,16 e il valore della partecipazione in Casa SpA per euro 164.272,80, con conseguente evidenziazione di una differenza di consolidamento pari ad euro 4.471,28, originata dalla differenza tra il valore di iscrizione delle stesse partecipazioni nel bilancio della capogruppo e il valore del patrimonio netto al 31.12.2018, tenuto anche conto dei dividendi distribuiti da Casa Spa al Comune per euro 4.325,85.

Elisione quote di partecipazione

L'elisione delle partecipazioni consiste nella sostituzione del valore contabile della partecipazione nella società (iscritto nell'attivo dello stato patrimoniale dell'ente proprietario) con la frazione delle attività e passività della società partecipata (patrimonio netto), nel caso di applicazione del metodo proporzionale. Nel caso di consolidamento integrale si sostituisce invece con l'intero valore del patrimonio netto.

In altri termini si sono rilevate contabilmente: l'elisione delle partecipazioni per i soggetti ricompresi nel perimetro di consolidamento, l'elisione del relativo valore del patrimonio netto al 31 dicembre 2018 e le eventuali differenze.

Si sintetizza nel prospetto che segue l'operazione rilevata contabilmente, con evidenza della differenza di consolidamento al 31.12.2018.

	Valore partecipazione nel bilancio della proprietaria al 31.12.2018	Valore del patrimonio netto al 31.12.2018 (capitale + riserve)	Differenza di consolidamento	Dividendi	Totale
CASA SPA	164.272,80	155.474,12	- 8.798,68	4.325,85	- 4.472,83
ATO TOSCANA	-	37.728,00	37.728,00		37.728,00
AUTORITA' IDRICA	-	27.049,70	27.049,70		27.049,70
FARMAVALDARNO	2.203.514,16	2.203.515,71	1,55		1,55
ASP	-	1.203.066,50	1.203.066,50		1.203.066,50
	2.367.786,96	3.626.834,03	1.259.047,07	4.325,85	1.263.372,92

Una parte della differenza da consolidamento per un importo pari a € -4.471,28 corrispondente all'elisione del patrimonio netto delle partecipate CASA SPA e FARMAVALDARNO (4.472,83 – 1,55), unitamente a tutte le altre differenze da consolidamento registrate nelle scritture contabili di rettifica (si fa qui riferimento all'allegato delle scritture di rettifica) ha comportato una differenza da consolidamento complessiva pari ad € 3.692,92, imputata alle svalutazioni.

La restante parte pari a € 1.267.844,20, derivante dall'elisione del patrimonio netto delle altre partecipate non valorizzate nell'attivo del Comune (ATO Toscana, Autorità Idrica, Asp) , è stata imputata alle altre riserve indisponibili iscritte nella voce del Patrimonio netto nel Passivo dello Stato Patrimoniale.

Le partecipazioni in società controllate e partecipate sono valutate in base al "metodo del patrimonio netto" di cui all'art. 2426 n. 4 codice civile. A tal fine, l'utile o la perdita d'esercizio della partecipata, debitamente rettificato, per la quota di pertinenza, è portato al conto economico, ed ha come contropartita, nello stato patrimoniale, l'incremento o la riduzione della partecipazione azionaria. Nell'esercizio successivo, a seguito dell'approvazione del rendiconto della gestione, gli eventuali utili derivanti dall'applicazione del metodo del patrimonio netto devono determinare l'iscrizione di una specifica riserva del patrimonio netto vincolata all'utilizzo del metodo del patrimonio.

Per le partecipate non ricomprese nel perimetro di consolidamento, è stato mantenuto il criterio di valutazione utilizzato in sede di redazione dello stato patrimoniale del Comune al 31 dicembre 2018 (criterio del patrimonio netto dell'esercizio 2017).

Attivo circolante

Il dettaglio dell'attivo circolante è riportato nella seguente tabella:

STATO PATRIMONIALE CONSOLIDATO (ATTIVO)		Anno 2018	Anno 2017
	C) ATTIVO CIRCOLANTE		
I	Rimanenze	626.694,00	674.679,00
	Totale	626.694,00	674.679,00
II	<u>Crediti (*)</u>		
1	Crediti di natura tributaria	2.342.582,82	3.329.505,28
	<i>Crediti da tributi destinati al finanziamento della sanità</i>		
a		-	-
b	<i>Altri crediti da tributi</i>	2.342.582,82	3.248.750,60
c	<i>Crediti da Fondi perequativi</i>	-	80.754,68
2	Crediti per trasferimenti e contributi	1.765.284,75	2.266.664,64
	<i>verso amministrazioni pubbliche</i>	1.748.560,86	2.221.771,95
b	<i>imprese controllate</i>	-	-
c	<i>imprese partecipate</i>	409,16	17.188,00
d	<i>verso altri soggetti</i>	16.314,73	27.704,69
3	Verso clienti ed utenti	1.631.073,22	1.761.854,97
4	Altri Crediti	626.122,38	767.053,22
	<i>verso l'erario</i>	22.653,71	17.951,88
b	<i>per attività svolta per c/terzi</i>	64.304,18	67.609,36
c	<i>altri</i>	539.164,49	681.491,98
	Totale crediti	6.365.063,17	8.125.078,11
III	<u>ATTIVITA' FINANZIARIE CHE NON COSTITUISCONO IMMOBILIZZI</u>		
1	partecipazioni	-	-
2	altri titoli	-	201.000,00
	Totale attività finanziarie che non costituiscono immobilizzi	-	201.000,00
IV	<u>DISPONIBILITA' LIQUIDE</u>		
1	Conto di tesoreria	10.127.456,05	9.092.056,50
	<i>Istituto tesoriere</i>	10.127.456,05	9.092.056,50
b	<i>presso Banca d'Italia</i>	-	-
2	Altri depositi bancari e postali	4.064.869,81	3.402.043,79
3	Denaro e valori in cassa	888.384,23	77.017,97
4	Altri conti presso la tesoreria statale intestati all'ent	-	399,00
	Totale disponibilità liquide	15.080.710,09	12.571.517,26
	TOTALE ATTIVO CIRCOLANTE (C)	22.072.467,26	21.572.274,37

* con separata indicazione degli importi esigibili oltre l'esercizio successivo

Ratei e risconti attivi

Il dettaglio dei ratei e risconti attivi è riportato nella seguente tabella:

	STATO PATRIMONIALE CONSOLIDATO (ATTIVO)	Anno 2018	Anno 2017
	D) RATEI E RISCONTI		
1	Ratei attivi	673,31	1.940,93
2	Risconti attivi	30.205,73	25.148,33
	TOTALE RATEI E RISCONTI D)	30.879,04	27.089,26

2.1. Analisi dello Stato Patrimoniale passivo

Di seguito si analizzano nel dettaglio i dati dello Stato Patrimoniale:

Patrimonio netto

Il dettaglio del patrimonio netto è riportato nella seguente tabella:

STATO PATRIMONIALE CONSOLIDATO (PASSIVO)		Anno 2018	Anno 2017
	A) PATRIMONIO NETTO		
I	Fondo di dotazione	- 11.117.093,27	- 13.867.398,91
II	Riserve	79.542.998,09	78.580.787,14
a	<i>da risultato economico di esercizi precedenti</i>	164.114,97	50.053,42
b	da capitale	756.302,85	423.686,95
c	da permessi di costruire	837.757,04	-
d	<i>riserve indisponibili per beni demaniali e patrimoniali indisponibili e per i beni culturali</i>	75.864.803,68	75.864.803,68
e	<i>altre riserve indisponibili</i>	1.920.019,55	2.242.243,09
III	Risultato economico dell'esercizio	1.823.690,33	2.900.987,70
	Patrimonio netto comprensivo della quota di pertinenza di terzi	70.249.595,15	67.614.375,93
	Fondo di dotazione e riserve di pertinenza di terzi	1.443.977,63	617.221,97
	Risultato economico dell'esercizio di pertinenza di terzi	32.537,66	24.710,87
	Patrimonio netto di pertinenza di terzi	1.476.515,29	641.932,84
	TOTALE PATRIMONIO NETTO (A)	70.249.595,15	67.614.375,93

Si rileva che tutte le voci componenti il Patrimonio netto sono state elise proporzionalmente alla quota di partecipazione della Capogruppo nel soggetto partecipato (Farmavaldarno 77,44%; ASP Martelli 60%; Casa Spa 1,50%; ATO Toscana Centro 1,03%, AIT Autorità Idrica Toscana 0,58%).

Inoltre, la quota di dividendi che Casa Spa ha distribuito alla Capogruppo pari a euro 4.325,85 sono stati prima portati in aumento delle riserve da risultato economico di esercizi precedenti di Casa SPA e successivamente, in sede di effettuazione delle scritture di elisione del Patrimonio netto di Casa Spa, sono stati tolti. Si sono registrate, pertanto delle differenze di consolidamento pari ad euro 4.472,83 per Casa Spa e per euro 1,55 per la Farmavaldarno.

Fondi rischi e oneri

Il dettaglio del fondo rischi e oneri è riportato nella seguente tabella:

STATO PATRIMONIALE CONSOLIDATO (PASSIVO)		Anno 2018	Anno 2017
	B) FONDI PER RISCHI ED ONERI		
1	per trattamento di quiescenza	-	-
2	per imposte	-	-
3	altri	645.383,38	496.858,06
4	fondo di consolidamento per rischi e oneri futuri	-	-
	TOTALE FONDI RISCHI ED ONERI (B)	645.383,38	496.858,06

Trattamento di fine rapporto

Il dettaglio del trattamento di fine rapporto accantonato dalle società consolidate è riportato nella seguente tabella:

STATO PATRIMONIALE CONSOLIDATO (PASSIVO)		Anno 2018	Anno 2017
	C) TRATTAMENTO DI FINE RAPPORTO	431.243,34	424.267,44
	TOTALE T.F.R. (C)	431.243,34	424.267,44

Debiti

Il dettaglio dei debiti è riportato nella seguente tabella:

STATO PATRIMONIALE CONSOLIDATO (PASSIVO)		Anno 2018	Anno 2017
	D) DEBITI ^(*)		
1	Debiti da finanziamento	7.759.221,50	9.474.602,03
a	prestiti obbligazionari	1.135.749,79	1.910.663,26
b	v/ altre amministrazioni pubbliche	584.499,75	756.825,85
c	verso banche e tesoriere	188.394,80	211.762,26
d	verso altri finanziatori	5.850.577,16	6.595.350,66
2	Debiti verso fornitori	5.932.471,67	5.265.972,47
3	Acconti	77.449,00	81.921,00
4	Debiti per trasferimenti e contributi enti finanziati dal servizio sanitario nazionale	994.532,69	1.614.242,66
a	nazionale	-	-
b	altre amministrazioni pubbliche	549.937,66	1.199.399,43
c	imprese controllate	-	-
d	imprese partecipate	92.324,25	31.037,23
e	altri soggetti	352.270,78	383.806,00
5	altri debiti	2.114.234,24	2.187.867,53
a	<i>tributari</i>	902.859,69	950.588,67
	<i>verso istituti di previdenza e sicurezza</i>		
b	<i>sociale</i>	50.525,33	69.255,98
c	<i>per attività svolta per c/terzi ^(**)</i>	-	-
d	<i>altri</i>	1.160.849,22	1.168.022,88
	TOTALE DEBITI (D)	16.877.909,10	18.624.605,69

* con separata indicazione degli importi esigibili oltre l'esercizio successivo

** Non comprende debiti derivanti dall'attività di sostituto di imposta.

I debiti derivanti da tale attività sono considerati nelle voci 5 a) e b)

Ratei e risconti passivi e contributi agli investimenti

Il dettaglio dei ratei e risconti passivi e contributi agli investimenti è riportato nella seguente tabella:

STATO PATRIMONIALE CONSOLIDATO (PASSIVO)			Anno 2018	Anno 2017
E) RATEI E RISCONTI E CONTRIBUTI AGLI INVESTIMENTI				
I		Ratei passivi	616.797,38	557.698,90
II		Risconti passivi	38.366.244,88	37.999.807,96
	1	Contributi agli investimenti	37.255.543,97	37.337.244,75
	a	da altre amministrazioni pubbliche	37.161.324,77	37.337.244,75
	b	da altri soggetti	94.219,20	-
	2	Concessioni pluriennali	881.577,24	662.401,55
	3	Altri risconti passivi	229.123,76	161,66
TOTALE RATEI E RISCONTI (E)			38.983.042,26	38.557.506,86

Conti d'ordine

Il dettaglio dei conti d'ordine è riportato nella seguente tabella:

STATO PATRIMONIALE CONSOLIDATO (PASSIVO)			Anno 2018	Anno 2017
CONTI D'ORDINE				
		1) Impegni su esercizi futuri	4.651.229,89	5.551.072,46
		2) beni di terzi in uso		
		3) beni dati in uso a terzi		
		4) garanzie prestate a amministrazioni pubbliche		
		5) garanzie prestate a imprese controllate		
		6) garanzie prestate a imprese partecipate		
		7) garanzie prestate a altre imprese		
TOTALE CONTI D'ORDINE			4.651.229,89	5.551.072,46

Il totale dei conti di ordine rileva una differenza rispetto ai valori aggregati, in quanto è stata elisa per la ATO Toscana Centro la cifra per "Impegni verso terzi" riferibili alla quota di pertinenza del Comune per "Selvapiana". Il nostro Ente ha versato alla ATO euro 29.025,79 corrispondentemente alla quota a proprio carico in relazione al Protocollo di Intesa per Selvapiana e i fondi sono destinati all'AER Impianti, l'ATO fa da tramite. Nel caso di specie andava eliminata dalla contabilità del Comune l'uscita relativa al trasferimento verso l'ATO. Non potendo eliminare dalla contabilità dell'ATO la corrispondente entrata, in quanto l'ATO ha contabilizzato l'entrata come partita di giro, la soluzione percorribile per garantire veridicità al bilancio consolidato, è quella di rilevare la differenza da consolidamento.

La voce dei conti d'ordine riferibile all'ATO è data dal totale comunicato pari ad euro 2.351.500,51 meno l'importo di euro 29.025,79 il tutto percentualizzato per la quota di partecipazione del Comune in ATO.

3. Conto economico consolidato

Nella tabella che segue sono riportati il risultato di esercizio del bilancio consolidato dell'esercizio 2018 e dell'esercizio precedente e i principali dati aggregati del Conto Economico consolidato esercizio 2018 con evidenza delle variazioni rispetto all'esercizio precedente:

CONTO ECONOMICO	Bilancio consolidato Anno 2018 (a)	Bilancio consolidato Anno 2017 (b)	Differenze (a-b)
A) COMPONENTI POSITIVI DELLA GESTIONE	34.608.551,36	33.904.473,60	704.077,76
B) COMPONENTI NEGATIVI DELLA GESTIONE	31.895.056,04	32.685.606,24	- 790.550,20
DIFFERENZA FRA COMP. POSITIVI E NEGATIVI DELLA GESTIONE (A-B)	2.713.495,32	1.218.867,36	1.494.627,96
C) PROVENTI ED ONERI FINANZIARI	- 96.438,27	- 133.266,91	36.828,64
<i>Proventi finanziari</i>	222.145,78	225.263,76	- 3.117,98
<i>Oneri finanziari</i>	318.584,05	358.530,67	- 39.946,62
D) RETTIFICHE DI VALORE ATTIVITA' FINANZIARIE	- 3.692,92	-	- 3.692,92
<i>Rivalutazioni</i>	-	-	-
<i>Svalutazioni</i>	3.692,92	-	3.692,92
E) PROVENTI ED ONERI STRAORDINARI	- 464.502,19	2.115.272,87	- 2.579.775,06
<i>Proventi straordinari</i>	417.531,14	3.094.836,55	- 2.677.305,41
<i>Oneri straordinari</i>	882.033,33	979.563,68	- 97.530,35
RISULTATO PRIMA DELLE IMPOSTE (A-B+-C+-D+-E)	2.148.861,94	3.200.873,32	- 1.052.011,38
Imposte	325.171,61	299.885,62	25.285,99
RISULTATO DELL'ESERCIZIO (comprensivo della quota di pertinenza di terzi *)	1.823.690,33	2.900.987,70	- 1.077.297,37
Risultato dell'esercizio di pertinenza di terzi (*)	32.537,66	24.710,87	7.826,79
(*) da evidenziare nel caso di applicazione del metodo integrale			

Nella tabella che segue sono riportati il risultato di esercizio del bilancio consolidato dell'esercizio 2018 e i principali dati aggregati del Conto Economico consolidato esercizio 2018 con evidenza delle variazioni rispetto ai dati del conto economico del Comune di Figline e Incisa Valdarno (ente capogruppo):

CONTO ECONOMICO	Bilancio consolidato Anno 2018 (a)	Bilancio Ente capogruppo (b)	Differenze (a-b)
A) COMPONENTI POSITIVI DELLA GESTIONE	34.608.551,36	24.239.231,46	10.369.319,90
B) COMPONENTI NEGATIVI DELLA GESTIONE	31.895.056,04	21.690.455,53	10.204.600,51
DIFFERENZA FRA COMP. POSITIVI E NEGATIVI DELLA GESTIONE (A-B)	2.713.495,32	2.548.775,93	164.719,39
C) PROVENTI ED ONERI FINANZIARI	- 96.438,27	- 90.051,12	- 6.387,15
<i>Proventi finanziari</i>	222.145,78	222.626,03	- 480,25
<i>Oneri finanziari</i>	318.584,05	312.677,15	5.906,90
D) RETTIFICHE DI VALORE ATTIVITA' FINANZIARIE	- 3.692,92	-	- 3.692,92
<i>Rivalutazioni</i>	-	-	-
<i>Svalutazioni</i>	3.692,92	-	3.692,92
E) PROVENTI ED ONERI STRAORDINARI	- 464.502,19	- 472.353,85	7.851,66
<i>Proventi straordinari</i>	417.531,14	407.927,98	9.603,16
<i>Oneri straordinari</i>	882.033,33	880.281,83	1.751,50
RISULTATO PRIMA DELLE IMPOSTE (A-B+-C+-D+-E)	2.148.861,94	1.986.370,96	162.490,98
Imposte	325.171,61	305.980,36	19.191,25
RISULTATO DELL'ESERCIZIO (comprensivo della quota di pertinenza di terzi *)	1.823.690,33	1.680.390,60	143.299,73
Risultato dell'esercizio di pertinenza di terzi (*)	32.537,66	-	32.537,66
(*) da evidenziare nel caso di applicazione del metodo integrale			

3.1 Analisi del Conto Economico Consolidato

Dall'esame dei dati contenuti nella tabella si evince che:

Componenti positivi della gestione

Il dettaglio delle voci relative alle componenti positive di reddito è riportata nella seguente tabella:

CONTO ECONOMICO		Anno 2018	Anno 2017
	A) COMPONENTI POSITIVI DELLA GESTIONE		
1	Proventi da tributi	13.109.443,60	12.455.853,53
2	Proventi da fondi perequativi	2.932.616,27	2.691.360,54
3	Proventi da trasferimenti e contributi	3.453.262,12	3.451.128,10
a	<i>Proventi da trasferimenti correnti</i>	3.035.314,61	3.028.425,52
b	<i>Quota annuale di contributi agli investimenti</i>	355.362,55	328.313,84
c	<i>Contributi agli investimenti</i>	62.584,96	94.388,74
4	Ricavi delle vendite e prestazioni e proventi da servizi pubblici	13.524.826,57	13.661.743,69
a	Proventi derivanti dalla gestione dei beni	256.841,62	303.627,73
b	<i>Ricavi della vendita di beni</i>	6.272.587,25	6.478.478,23
c	<i>Ricavi e proventi dalla prestazione di servizi</i>	6.995.397,70	6.879.637,73
5	Variazioni nelle rimanenze di prodotti in corso di lavorazione, etc. (+/-)	-	7.200,88
6	Variazione dei lavori in corso su ordinazione	-	-
7	Incrementi di immobilizzazioni per lavori interni	34.952,63	-
8	Altri ricavi e proventi diversi	1.553.450,17	1.637.186,86
	totale componenti positivi della gestione A)	34.608.551,36	33.904.473,60

Si rileva che, rispetto ai valori aggregati, sono state operate le seguenti elisioni:

- "Proventi da tributi" elisi euro 11.617,00 pari alle cartelle TARI che il Comune ha emesso nei confronti di ASP Martelli;
- "Proventi da trasferimenti correnti": elisa la quota parte del trasferimento del Comune all'ATO Toscana Centro per la componenti delle spese di funzionamento (1,03% di 12.236,00);
- "Proventi derivanti dalla vendita di beni": elisa la quota parte dei proventi derivante dalla vendita di beni dalla Farmavaldarno al Comune per euro 461,73 e la quota parte derivante dalla vendita di beni dalla Farmavaldarno alla ASP Martelli per euro 123,27. Per questa seconda voce a causa della differenza nelle posizioni reciproche si è creata una differenza da consolidamento per euro 73,21.
- "Ricavi e proventi dalla prestazione di servizi": elisa la quota parte dei proventi derivante dai ricavi registrati da Casa Spa verso il Comune e viceversa per euro 4.624,10 ed euro 5.161,51. Dalle elisioni reciproche si è registrata una differenza di consolidamento pari ad euro 537,41;

20


Eliso l'importo corrispondente ai ricavi registrati dalla ASP Martelli verso il Comune per la prestazione di servizi per euro 102.960,86;

- "Altri ricavi e proventi diversi": elisa la quota dei ricavi registrati dalla Autorità Idrica Toscana verso l'ATO per euro 14,50. In questo caso, a causa della differenza nelle posizioni reciproche, si è creata una differenza di consolidamento di euro 11,25.

Componenti negative della gestione

Il dettaglio delle voci relativo alle componenti negative di reddito è riportato nella seguente tabella:

CONTO ECONOMICO CONSOLIDATO		Anno 2018	Anno 2017
	B) COMPONENTI NEGATIVI DELLA GESTIONE		
9	Acquisto di materie prime e/o beni di consumo	4.258.689,80	4.408.083,16
10	Prestazioni di servizi	13.834.402,23	13.378.513,14
11	Utilizzo beni di terzi	531.464,58	300.335,28
12	Trasferimenti e contributi	1.471.047,43	1.583.873,32
a	<i>Trasferimenti correnti</i>	1.393.200,95	1.515.335,12
b	<i>Contributi agli investimenti ad altre Amministrazioni pubb.</i>		
c	<i>Contributi agli investimenti ad altri soggetti</i>	77.846,48	68.538,20
13	Personale	6.873.908,44	6.750.580,24
14	Ammortamenti e svalutazioni	4.097.931,60	5.357.274,39
a	<i>Ammortamenti di immobilizzazioni Immateriali</i>	168.675,89	124.032,88
b	<i>Ammortamenti di immobilizzazioni materiali</i>	2.525.246,06	2.833.656,08
c	<i>Altre svalutazioni delle immobilizzazioni</i>		
d	<i>Svalutazione dei crediti</i>	1.404.009,65	2.399.585,43
15	Variazioni nelle rimanenze di materie prime e/o beni di consumo (+/-)	47.984,52	115.227,00
16	Accantonamenti per rischi	182.625,49	300.156,35
17	Altri accantonamenti	154.595,25	140.149,00
18	Oneri diversi di gestione	442.406,70	351.414,36
	totale componenti negative della gestione B)	31.895.056,04	32.685.606,24

Relativamente ai valori riportati nella precedente tabella riconducibili agli ammortamenti e svalutazioni, si rileva che pur essendo state utilizzate, in alcuni casi, aliquote diverse da quelle previste dal principio contabile 4/3 del D. Lgs. 118/2011, l'ufficio ha ritenuto utile confermare nel bilancio consolidato i valori riportati dal soggetto rientrante nel consolidamento, allo scopo di mantenere la tipicità del settore e garantire la rappresentazione veritiera e corretta del bilancio, così come previsto dal secondo periodo del paragrafo 4.1 del principio contabile 4/4 Bilancio consolidato, di cui al D. Lgs. 18/2011.

21
rel.

Rispetto alle risultanze derivanti dalla aggregazione dei valori dei soggetti rientranti nel consolidamento, sono state operate le seguenti elisioni:

Voce “ Acquisto di materie prime e/o beni di consumo”:

- è stata elisa la cifra di euro 196,48 pari agli acquisti della ASP Martelli dalla Farmavaldarno. Poiché le due poste reciproche non sono corrispondenti si è creata una differenza di consolidamento di euro 73,21 che confluirà nel Conto Economico;
- è stata elisa la cifra di euro 461,73 pari agli acquisti del Comune dalla ASP Martelli;

Voce “ Prestazione di servizi”:

- sono state elise le prestazioni di servizio reciproche tra Comune e Casa Spa e viceversa (per euro 5.161,51 e per euro 3.473,00). Poiché le due posizioni non sono perfettamente corrispondenti si è creata una differenza di consolidamento di euro 537,41 che confluirà nel Conto Economico con segno Dare;
- sono state elise i costi per le prestazioni di servizio corrispondenti al servizio di smaltimento rifiuto effettuato dal Comune verso l'ASP Martelli per euro 11.617,00;
- è stato eliso il costo per le prestazioni di servizio della Farmavaldarno verso il Comune per euro 200.000,00 (canone concessione);

Voce “ Utilizzo beni di terzi”: sono state elise i costi corrispondenti all'affitto dei locali farmacia da parte della Farmavaldarno verso il Comune per euro 41.796,00;

Voce “trasferimenti correnti” :

- sono stati elisi i costi per il trasferimento operato dal Comune alla ASP Martelli per la integrazione delle rette per i cittadini inseriti nei centri residenziali per euro 102.960,86;
- è stata elisa la quota parte del trasferimento del Comune alla ATO Toscana Centro per le spese di funzionamento (1,03% di euro 12.236,00) per euro 126,03;
- è stata elisa la quota parte del trasferimento del Comune alla ATO Toscana Centro per il protocollo di intesa di Selvapiana per euro 298,97;

Voce “Personale”: sono stati elisi i costi che la ATO Toscana Centro ha sostenuto per la elaborazione delle buste paga da parte della AIT per euro 25,75. A causa delle differenze nelle partite reciproche in questo caso si è creata una differenza di consolidamento per euro 11,25 che confluirà nel Conto Economico voce Dare.

Gestione finanziaria

Il dettaglio delle voci relative alla gestione finanziaria è riportato nella tabella seguente:



CONTO ECONOMICO CONSOLIDATO		Anno 2018	Anno 2017
	C) PROVENTI ED ONERI FINANZIARI		
	<i>Proventi finanziari</i>		
19	Proventi da partecipazioni	205.107,94	207.144,20
a	<i>da società controllate</i>		
b	<i>da società partecipate</i>		4.950,00
c	<i>da altri soggetti</i>	205.107,94	202.194,20
20	Altri proventi finanziari	17.037,84	18.119,56
	Totale proventi finanziari	222.145,78	225.263,76
	<i>Oneri finanziari</i>		
21	Interessi ed altri oneri finanziari	318.584,05	358.530,67
a	<i>Interessi passivi</i>	317.904,75	358.417,43
b	<i>Altri oneri finanziari</i>	679,30	113,24
	Totale oneri finanziari	318.584,05	358.530,67
	totale (C)	- 96.438,27	- 133.266,91
	D) RETTIFICHE DI VALORE ATTIVITA' FINANZIARIE		
22	Rivalutazioni	-	-
23	Svalutazioni	3.692,92	-
	totale (D)	- 3.692,92	-

Si rileva che sono state effettuate rettifiche di consolidamento relativamente alla valutazione delle partecipazioni immobilizzate e che hanno determinato alcune differenze:

-Voce "Proventi finanziari" lett. b) da società partecipate : è stato eliso il valore corrispondente ai dividendi distribuiti da Casa Spa al Comune per euro 4.325,85.

- Voce : "Svalutazioni" La somma algebrica delle differenze che hanno impattato sul conto Economico è pari a un saldo Dare di euro 767,78. Questa cifra, insieme a tutte le voci che hanno determinato una differenza di consolidamento che ha impattato sulle voci comprese nello Stato Patrimoniale, danno come risultato algebrico un saldo di euro 3.692,92 con segno in Avere. Questa posta si chiude nel Conto economico alla voce svalutazioni.

Gestione straordinaria

Il dettaglio delle voci relative alla gestione finanziaria è riportato nella seguente tabella:

CONTO ECONOMICO CONSOLIDATO		Anno 2018	Anno 2017
E) PROVENTI ED ONERI STRAORDINARI			
24	<i>Proventi straordinari</i>	417.531,14	3.094.836,55
a	Proventi da permessi di costruire	14.058,64	4.463,43
b	<i>Proventi da trasferimenti in conto capitale</i>	460,77	-
c	<i>Soppravvenienze attive e insussistenze del passivo</i>	391.921,32	2.958.168,33
d	<i>Plusvalenze patrimoniali</i>	2.345,41	132.204,79
e	<i>Altri proventi straordinari</i>	8.745,00	-
	totale proventi	417.531,14	3.094.836,55
25	<i>Oneri straordinari</i>	882.033,33	979.563,68
a	<i>Trasferimenti in conto capitale</i>		
b	<i>Sopravvenienze passive e insussistenze dell'attivo</i>	865.459,69	975.100,25
c	<i>Minusvalenze patrimoniali</i>		
d	<i>Altri oneri straordinari</i>	16.573,64	4.463,43
	totale oneri	882.033,33	979.563,68
	Totale (E)	1.299.564,47	4.074.400,23

Risultato d'esercizio

CONTO ECONOMICO CONSOLIDATO		Anno 2018	Anno 2017
	RISULTATO PRIMA DELLE IMPOSTE (A-B+-C+-D+-E)	2.148.861,94	3.200.873,32
26	Imposte	325.171,61	
27	RISULTATO DELL'ESERCIZIO (comprensivo della quota di pertinenza di terzi)	299.885,62	299.885,62
28	Risultato dell'esercizio di pertinenza di terzi	32.537,66	24.710,87

Il risultato del conto economico consolidato ante imposte evidenzia un saldo positivo di € 2.148.861,94.

Il risultato netto del conto economico consolidato evidenzia un saldo positivo di € 1.823.690,33.



4. Relazione sulla gestione consolidata e nota integrativa

L'Organo di Revisione rileva che al bilancio consolidato è allegata una relazione sulla gestione che comprende la nota integrativa.

La nota integrativa indica:

- i criteri di valutazione applicati;
- le ragioni delle più significative variazioni intervenute nella consistenza delle voci dell'attivo e del passivo rispetto all'esercizio precedente (escluso il primo anno di elaborazione del bilancio consolidato);
- la composizione delle voci "ratei e risconti" e della voce "altri accantonamenti" dello stato patrimoniale, quando il loro ammontare è significativo;
- la suddivisione degli interessi e degli altri oneri finanziari tra le diverse tipologie di finanziamento;
- la composizione delle voci "proventi straordinari" e "oneri straordinari", quando il loro ammontare è significativo;
- cumulativamente per ciascuna categoria, l'ammontare dei compensi spettanti agli amministratori e ai sindaci dell'impresa capogruppo per lo svolgimento di tali funzioni anche in altre imprese incluse nel consolidamento;
- l'elenco degli enti e delle società che compongono il gruppo con l'indicazione per ciascun componente del gruppo amministrazione pubblica:
 - della denominazione, della sede e del capitale e se trattasi di una capogruppo intermedia;
 - delle quote possedute, direttamente o indirettamente, dalla capogruppo e da ciascuno dei componenti del gruppo;
 - se diversa, la percentuale dei voti complessivamente spettanti nell'assemblea ordinaria.
 - della ragione dell'inclusione nel consolidato degli enti o delle società se già non risulta dalle indicazioni richieste dalle lettere b) e c) del comma 1;
 - della ragione dell'eventuale esclusione dal consolidato di enti strumentali o società controllate e partecipante dalla capogruppo;
- l'elenco degli enti, le aziende e le società componenti del gruppo comprese nel bilancio consolidato con l'indicazione per ciascun componente:
 - a) della percentuale utilizzata per consolidare il bilancio e, al fine di valutare l'effetto delle esternalizzazioni, dell'incidenza dei ricavi imputabili alla controllante rispetto al totale dei ricavi propri, compresi delle entrate esternalizzate;
 - b) delle spese di personale utilizzato a qualsiasi titolo, e con qualsivoglia tipologia contrattuale;
 - c) delle perdite ripianate dall'ente, attraverso conferimenti o altre operazioni finanziarie, negli ultimi tre anni.

L'organo rileva che alla nota integrativa risultano allegati i seguenti prospetti:

- il conto economico riclassificato raffrontato con i dati dell'esercizio precedente;
- il prospetto di raccordo del Patrimonio netto della capogruppo e quello del Consolidato.

5. Osservazioni

Il Bilancio Consolidato per l'esercizio 2018 del Comune di Figline e Incisa Valdarno offre una rappresentazione veritiera e corretta della consistenza patrimoniale e finanziaria del Gruppo Amministrazione Pubblica. L'Organo di Revisione rileva che :

- il bilancio consolidato 2018 del Comune di Figline e Incisa Valdarno è stato redatto secondo gli schemi previsti dall'allegato n. 11 al D.Lgs. n.118/2011 e la Relazione sulla gestione consolidata comprensiva della Nota integrativa *contiene* le informazioni richieste dalla legge;
- la procedura di consolidamento risulta complessivamente conforme al principio contabile applicato di cui all'allegato 4/4 al D.Lgs. n.118/2011, ai principi contabili generali civilistici ed a quelli emanati dall'Organismo Nazionale di Contabilità (OIC);
- il bilancio consolidato 2018 del Comune di rappresenta in modo veritiero e corretto la reale consistenza economica, patrimoniale e finanziaria dell'intero Gruppo Amministrazione Pubblica.

L'Organo di revisione invita nel prossimo Bilancio consolidato di dare migliore evidenza della comparabilità dei dati.

6. Conclusioni

L'Organo di Revisione per quanto esposto ed illustrato nella presente relazione, ai sensi dell'art. 239 comma 1 lett. d)-bis) del D.Lgs. n.267/2000 esprime:

parere favorevole alla proposta di deliberazione consiliare concernente il bilancio consolidato 2018 del Gruppo amministrazione pubblica del Comune di Figline e Incisa Valdarno.

Si invita l'organo consiliare ad adottare i provvedimenti di competenza.

Figline e Incisa Valdarno, 18/09/2019

L'Organo di Revisione

Dott. Massimo Meozzi

Dott. Paolo Buchignani

Rag. Daniela Lencioni



ALLEGATO A**ELENCO ENTI/SOCIETÀ CHE COSTITUISCONO IL “GRUPPO AMMINISTRAZIONE PUBBLICA COMUNE DI FIGLINE E INCISA VALDARNO” AI FINI DELLA REDAZIONE DEL BILANCIO CONSOLIDATO**

Ente/ Società partecipata dal Comune	Quota di partecipazione	Descrizione	Classificazione	Riferimenti normativi
Casa S.p.A.	1,5%	Gestione del patrimonio edilizia pubblica dell'area fiorentina	Società partecipata	Art. 11 quinquies D. Lgs. 118/2011 –Principio contabile applicato concernente il bilancio consolidato, paragrafo 2 punto 3.2
Farmavaldarno Spa	77,44%	Gestione farmacie ex comunali	Società controllata	Art. 11 quater D. Lgs. 118/2011 Principio contabile applicato concernente il bilancio consolidato, paragrafo 2 punto 3.1
Autorità Idrica Toscana	0,58%	Funzioni di programmazione organizzazione e controllo sull'attività di gestione del servizio idrico integrato	Ente strumentale partecipato	Art. 11 ter comma 2 D. Lgs. 118/2011 Principio contabile applicato concernente il bilancio consolidato, paragrafo 2 punto 2.2
ATO Toscana Centro	1,03%	Funzioni di programmazione, organizzazione e controllo sull'attività di gestione del servizio di gestione integrata	Ente strumentale partecipato	Art. 11 ter comma 2 D. Lgs. 118/2011 Principio contabile applicato concernente il bilancio consolidato, paragrafo 2 punto 2.2
ASP Centro Residenziale “Lodovico Martelli”		Azienda pubblica di servizi alla persona	Ente strumentale controllato	Art. 11 ter comma 1 lett. b) D. Lgs. 118/2011 Principio contabile applicato concernente il bilancio consolidato, paragrafo 2 punto 2.1 lett. b)
Fondazione per Sophia	0,33%	Sostentamento, crescita e sviluppo dell'Istituto universitario Sophia, laboratorio di formazione, studio e ricerca tramite concessione di premi, sovvenzioni e borse di studio a favore di studenti e neolaureati	Ente strumentale partecipato	Art. 11 ter comma 2 D. Lgs. 118/2011 Principio contabile applicato concernente il bilancio consolidato, paragrafo 2 punto 2.2
Fondazione Nuovi Giorni	13,518%	Solidarietà e mutualità sociale. Prevede lo svolgimento esclusivo di attività di assistenza sociale e socio sanitaria a favore di persone con disabilità fisica, psichica e sensoriale.	Ente strumentale partecipato	Art. 11 ter comma 2 D. Lgs. 118/2011 Principio contabile applicato concernente il bilancio consolidato, paragrafo 2 punto 2.2
Valdarno Center Srl	38,72	Commercio al dettaglio di strumenti e apparecchi sanitari, articoli medicali ortopedici e chirurgici, ausili per riabilitazione, arredamento sanitario, di protesi, tutori ortopedici, etc	Società partecipata	Art. 11 quinquies comma 1 D. Lgs. 118/2011 Principio contabile applicato concernente il bilancio consolidato, paragrafo 2 punto 3.2



ALLEGATO B

ELENCO ENTI/SOCIETÀ DEL “GRUPPO AMMINISTRAZIONE PUBBLICA COMUNE DI FIGLINE E INCISA VALDARNO” RICOMPRESI NEL PERIMETRO DI CONSOLIDAMENTO AI FINI DEL BILANCIO CONSOLIDATO

Con riferimento alla possibilità che gli Enti e le Società rientranti nell’elenco dei soggetti che compongono il gruppo amministrazione pubblica possano essere inseriti nell’elenco degli Enti, Aziende e Società compresi nel Bilancio Consolidato rileviamo quanto segue:

Ente/ Società	Quota Comune Figline e Incisa Valdarno	Calcolo per la soglia dell’irrelevanza. Dati rendiconto al 31.12.2018				Metodo di consolidamento
		Parametro	Casa spa	Comune di Figline e Incisa Valdarno	%	
Casa Spa	1,50%	Totale attività	€ 49.884.880,00	€ 121.008.968,45	41,22	Proporzionale
		Patrimonio netto	€ 10.809.811,00	€ 67.394.473,60	16,04	
		V.produzione	€ 26.809.210,00	€ 24.239.231,46	110,60	
		I parametri risultano <u>tutti superiori alla soglia di incidenza del 3%</u> del bilancio comunale, indicata dal 3.1, lett. a) dell’allegato 4. In coerenza dei principi contabili sopraindicati ed in considerazione del non verificarsi delle condizioni previste di una irrilevanza, si reputa pertanto fondata l’inclusione di Casa Spa entro l’area di consolidamento dell’Ente				
Farmavaldarno. Spa	77,44%	Totale attività	4.689.183,00	€ 121.008.968,45	3,88	Integrale
		Patrimonio netto	€ 2.982.134,00	€ 67.394.473,60	4,42	
		V.produzione	€ 6.439.266,00	€ 24.239.231,46	26,57	
		I <u>parametri risultano tutti superiori alla soglia di incidenza del 3%</u> del bilancio comunale, indicata dal 3.1, lett. a) dell’allegato 4. In coerenza dei principi contabili sopraindicati ed in considerazione del non verificarsi delle condizioni previste di una irrilevanza, si reputa pertanto fondata l’inclusione di Farmavaldarno Spa entro l’area di consolidamento dell’Ente				
ASP Centro Residenziale “L. Martelli”		Totale attività	2.726.400,00	€ 121.008.968,45	2,25	Integrale
		Patrimonio	2.009.365,00	€ 67.394.473,60	2,98	
		Parametro	ASP Centro Residenziale “L.Martelli”	Comune di Figline e Incisa Valdarno	%	

		netto				
		V.produzione	3.767.798,00	€ 24.239.231,46	15,54	
		<p>Il parametro del <u>valore della produzione risulta superiore alla soglia di incidenza del 3% del bilancio comunale</u>, indicata dal 3.1, lett. a) dell'allegato 4. In coerenza dei principi contabili sopraindicati ed in considerazione del non verificarsi delle condizioni previste di una irrilevanza, si reputa pertanto fondata l'<u>inclusione di ASP Martelli entro l'area di consolidamento dell'Ente</u></p>				
ATO TOSCANA CENTRO		Parametro	ATO Toscana Centro	Comune di Figline e Incisa Valdarno	%	Proporzionale
		Totale attività	4.606.357,37	€ 121.008.968,45	1,08	
		Patrimonio netto	3.649.531,44	€ 67.394.473,60	5,42	
		V.produzione	1.306.810,23	€ 24.239.231,46	5,39	
		<p>I <u>valori del Patrimonio netto e del valore della produzione risultano superiori alla soglia di incidenza del 3% del bilancio comunale</u>, indicata dal 3.1, lett. a) dell'allegato 4. In coerenza dei principi contabili sopraindicati ed in considerazione del non verificarsi delle condizioni previste di una irrilevanza, si reputa pertanto fondata l'<u>inclusione di ATO Toscana Centro entro l'area di consolidamento dell'Ente.</u></p>				
AIT Autorità Idrica Toscana		Parametro	AIT Autorità Idrica Toscana	Comune di Figline e Incisa Valdarno	%	Proporzionale
		Totale attività	€ 60.511.545,63	€ 121.008.968,45	50,01	
		Patrimonio netto	€ 5.458.939,38	€ 67.394.473,60	8,10	
		V.produzione	€ 19.369.041,18	€ 24.239.231,46	79,91	
		<p>I <u>parametri risultano tutti superiori alla soglia di incidenza del 3% del bilancio comunale</u>, indicata dal 3.1, lett. a) dell'allegato 4. In coerenza dei principi contabili sopraindicati ed in considerazione del non verificarsi delle condizioni previste di una irrilevanza, si reputa pertanto fondata l'<u>inclusione di AIT Autorità Idrica Toscana entro l'area di consolidamento dell'Ente.</u></p>				

ALLEGATO C

ELENCO ENTI/SOCIETÀ CHE NON FANNO PARTE DEL "GRUPPO AMMINISTRAZIONE PUBBLICA COMUNE DI FIGLINE E INCISA VALDARNO" AI FINI DELLA REDAZIONE DEL BILANCIO CONSOLIDATO

Ente/ Società partecipate dal Comune	Quota di partecipazione	Descrizione	Motivazione dell'esclusione dal Gruppo Amministrazione Pubblica
Aer Spa	0,56%	Gestione ciclo integrato di igiene urbana	Società partecipata dal Comune ma <u>non a totale partecipazione pubblica</u> ai sensi del principio contabile applicato concernente il bilancio consolidato, paragrafo 2 punto 3.2 dell'Allegato n.4/4 al D.Lgs 118/2011 e non affidataria diretta di servizi pubblici locali dell'Ente e con quota di partecipazione non pari o superiore al 20%. Non controllata
Aer Impianti Srl	3,02%	Attività di stoccaggio provvisorio di RSU/ assimilati - incenerimento RSU/ speciali ed assimilati	Società partecipata dal Comune ma <u>non a totale partecipazione pubblica</u> ai sensi del principio contabile applicato concernente il bilancio consolidato, paragrafo 2 punto 3.2 dell'Allegato n.4/4 al D.Lgs 118/2011 e non affidataria diretta di servizi pubblici locali dell'Ente e con quota di partecipazione non pari o superiore al 20%.
Publiacqua Spa	1,110%	Gestione del servizio idrico integrato	Società partecipata dal Comune ma <u>non a totale partecipazione pubblica</u> ai sensi del principio contabile applicato concernente il bilancio consolidato, paragrafo 2 punto 3.2 dell'Allegato n. 4/4 al D.Lgs 118/2011, affidataria diretta di servizi pubblici locali dell'Ente da parte di AIT e con quota di partecipazione non pari o superiore al 20%. Non controllata
Toscana Energia Spa	0,0087%	Attività di distribuzione del gas, di energia elettrica, calore ed ogni altro tipo di energia, con destinazione ad usi civili, commerciali, industriali, artigianali ed agricoli	Società partecipata dal Comune ma <u>non a totale partecipazione pubblica</u> , ai sensi del principio contabile applicato concernente il bilancio consolidato, paragrafo 2 punto 3.2 dell'Allegato n.4/4 al D.Lgs 118/2011 e non affidataria diretta di servizi pubblici locali dell'Ente e con quota di partecipazione non pari o superiore al 20%. Non controllata.
Società Consortile Energia Toscana CET Srl	0,185%	Razionalizzazione, contenimento dei consumi energetici dei soci e promozione delle iniziative finalizzate all'ottimizzazione dei costi di approvvigionamento energetico	Società partecipata dal Comune <u>non a totale partecipazione pubblica</u> ai sensi del principio contabile applicato concernente il bilancio consolidato, paragrafo 2 punto 3.2 dell'Allegato n.4/4 al D.Lgs 118/2011 e affidataria diretta di servizi pubblici locali dell'Ente e con quota di partecipazione non pari o superiore al 20% . Non controllata.
Società Consortile A.r.l. Terre di Levante fiorentino (in liquidazione)	13,00%	Promozione turistica e valorizzazione del territorio	Società partecipata dal Comune <u>non a totale partecipazione pubblica</u> ai sensi del principio contabile applicato concernente il bilancio consolidato, paragrafo 2 punto 3.2 dell'Allegato n.4/4 al D.Lgs 118/2011 e non affidataria diretta di servizi pubblici locali

			dell'Ente e con quota di partecipazione non pari o superiore al 20%. Non controllata. CHIUSA
Valdarno Sviluppo Spa (in liquidazione)	3,01%	Promozione iniziative per il rilancio economico e produttivo nell'area del Valdarno superiore	Società partecipata dal Comune <u>non a totale partecipazione pubblica</u> ai sensi del principio contabile applicato concernente il bilancio consolidato, paragrafo 2 punto 3.2 dell'Allegato n.4/4 al D.Lgs 118/2011 e non affidataria diretta di servizi pubblici locali dell'Ente e con quota di partecipazione non pari o superiore al 20%. Non controllata.

ALLEGATO D

ELENCO ENTI/SOCIETÀ DEL “GRUPPO AMMINISTRAZIONE PUBBLICA COMUNE DI FIGLINE E INCISA VALDARNO” FUORI DAL PERIMETRO DI CONSOLIDAMENTO_

Con riferimento alla possibilità che gli Enti e le Società rientranti nell’elenco dei soggetti che compongono il gruppo amministrazione pubblica possano essere esclusi dall’elenco degli Enti, Aziende e Società compresi nel Bilancio Consolidato, rileviamo quanto segue:

Ente/ Società	Quota Comune Figline e Incisa Valdarno	Calcolo per la soglia dell’irrelevanza			
		Parametro	Fondazione Nuovi Giorni	Comune di Figline e Incisa Valdarno	%
Fondazione Nuovi Giorni	13,518%	Totale attività	€ 187.778,30	€ 121.008.968,45	0,16
		Patrimonio netto	€ 98.155,09	€ 67.394.473,60	0,15
		V.produzione	€ 298.543,06	€ 24.239.231,46	1,23
		Tutti e tre i parametri risultano inferiori alla soglia di incidenza del 3% del bilancio comunale, indicata dal 3.1, lett. a) dell’allegato 4. In coerenza dei principi contabili sopraindicati ed in considerazione del verificarsi delle condizioni previste di una irrilevanza, si reputa pertanto fondata l’esclusione di Fondazione Nuovi Giorni dall’area di consolidamento dell’Ente			
Valdarno Center Srl	38,72%	Totale attività	237.929,00	€ 121.008.968,45	0,20
		Patrimonio netto	160.962,00	€ 67.394.473,60	0,24
		V.produzione	299.392,00	€ 24.239.231,46	1,24
		Tutti i parametri risultano inferiori alla soglia di incidenza del 3% del bilancio comunale, indicata dal 3.1, lett. a) dell’allegato 4. In coerenza dei principi contabili sopraindicati ed in considerazione del verificarsi delle condizioni previste di una irrilevanza, si reputa pertanto fondata l’esclusione della Valdarno Center Srl dall’area di consolidamento dell’Ente			

		Parametro	Fondazione per Sophia	Comune di Figline e Incisa Valdarno	%
Fondazione per Sophia	0,33	Totale attività	563.280,00	€ 121.008.968,45	0,47
		Patrimonio netto	511.746,00	€ 67.394.473,60	0,76
		V.produzione	70.982,00	€ 24.239.231,46	0,29
		<u>I parametri del Totale attività, del Patrimonio Netto e del valore della produzione risultano inferiori alla soglia di incidenza del 3% del bilancio comunale, indicata dal 3.1, lett. a) dell'allegato 4. In coerenza dei principi contabili sopraindicati ed in considerazione del verificarsi delle condizioni previste di una irrilevanza, si reputa pertanto fondata l'esclusione della Fondazione dall'area di consolidamento dell'Ente</u>			